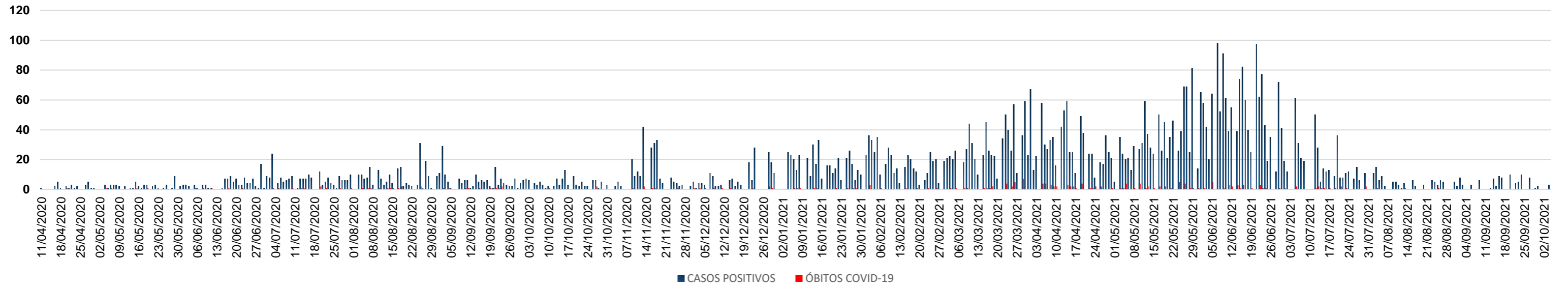


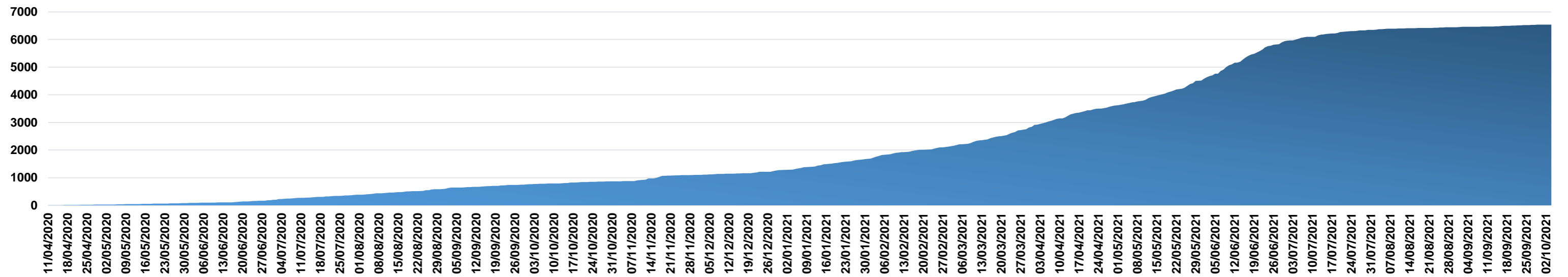
# GRÁFICOS – CORONAVÍRUS EM PIEDADE

## OS GRÁFICOS MOSTRAM ACONTECIMENTOS DIÁRIOS DOS CASOS DA COVID-19 NO MUNICÍPIO

### CASOS DIÁRIOS



### CASOS ACUMULADOS



## GRÁFICOS – CORONAVÍRUS EM PIEDADE

OS GRÁFICOS MOSTRAM ACONTECIMENTOS DIÁRIOS DOS CASOS DA COVID-19 NO MUNICÍPIO

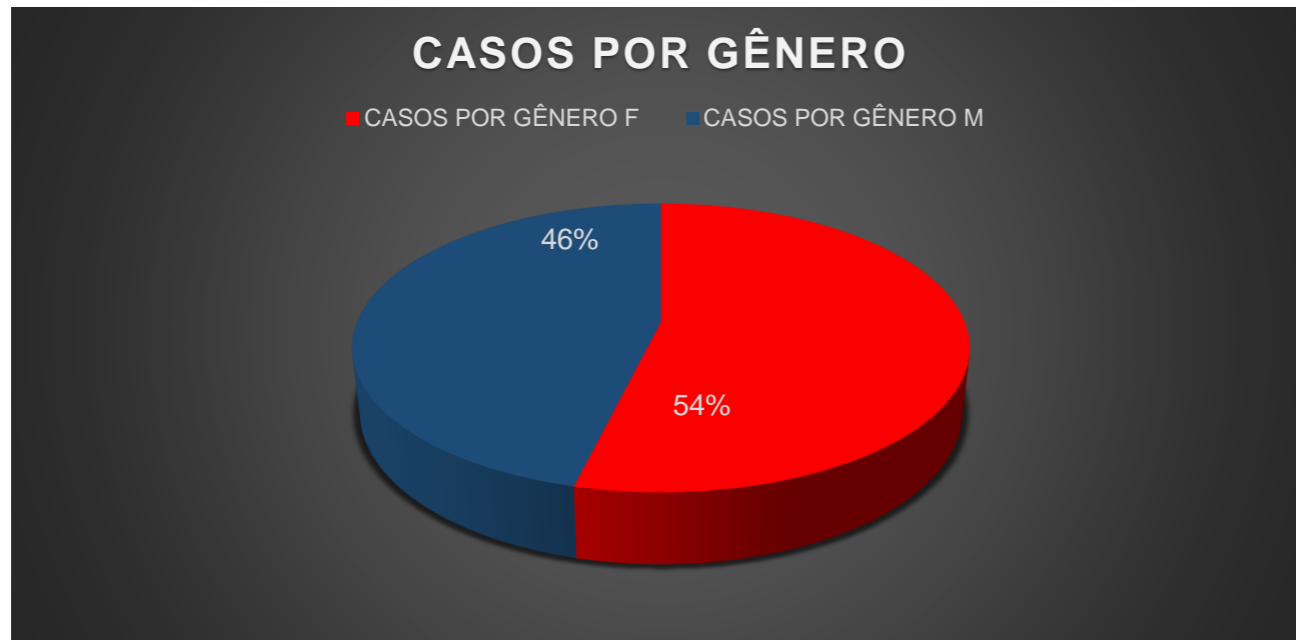
BAIRRO	QT	ÓBITO	EM TRATAMENTO	CURADO
ALTO DA LIBERDADE	28	0	0	28
ALTO DE PIEDADE	8	0	0	8
AMOLA FACA	11	0	0	11
BARREIRO	20	3	0	17
BATATA DOCE	16	0	0	16
BATEIA DE CIMA	28	1	2	25
BENTO RUIVO	16	0	0	16
BOA VISTA	114	2	0	112
BOM PASTOR	124	4	1	119
BUENOS	30	1	0	28
BUTUCA	96	2	3	91
CAETEZAL	117	4	1	112
CAFARO	41	0	2	39
CAMPININHA	56	0	1	55
CAPELA DE SÃO ROQUE	8	0	0	8
CDHU AIRTON SENNA	88	5	0	83
CECAP	41	4	0	37
CENTRO	457	9	1	447
CIRIACO	222	5	3	214
CORREAS	77	4	0	73
COTIANOS	433	17	3	413
DOURADINHO	50	3	0	47
FAZENDINHA	14	0	0	14
FIDENCIOS	8	0	0	8
FUNIL	47	1	1	45
FURNAS	108	2	0	106
GARCIAS	116	4	1	110
GODINHOS	101	1	0	100
GOIABAS	30	2	0	28
GUATAMBU	54	2	1	51
GURGEL	33	0	0	33
HORIZONTE VERDE	3	0	0	3
JARDIM SÃO BARTOLOMEU	20	0	0	20
JARDIM SÃO PAULO	9	0	0	9
JARDIM SECOL	38	0	2	36
JARDIM SINIBALDY	71	0	0	71
JURUPARÁ	136	6	4	126
JURUPARAZINHO	20	2	0	18
LEITES	204	7	3	194
LIBERDADE	121	5	1	115
LIMAL	18	1	0	17
MIGUEL RUSSO	153	6	0	147
MOREIRAS	165	7	4	153
MORRO GRANDE	4	0	0	4
NOVA OLINDA	38	1	0	37
OLIVEIRAS	77	5	1	71
ORTIZES	272	8	2	262
PARQUE DA TORRE	199	9	0	190

## GRÁFICOS – CORONAVÍRUS EM PIEDADE

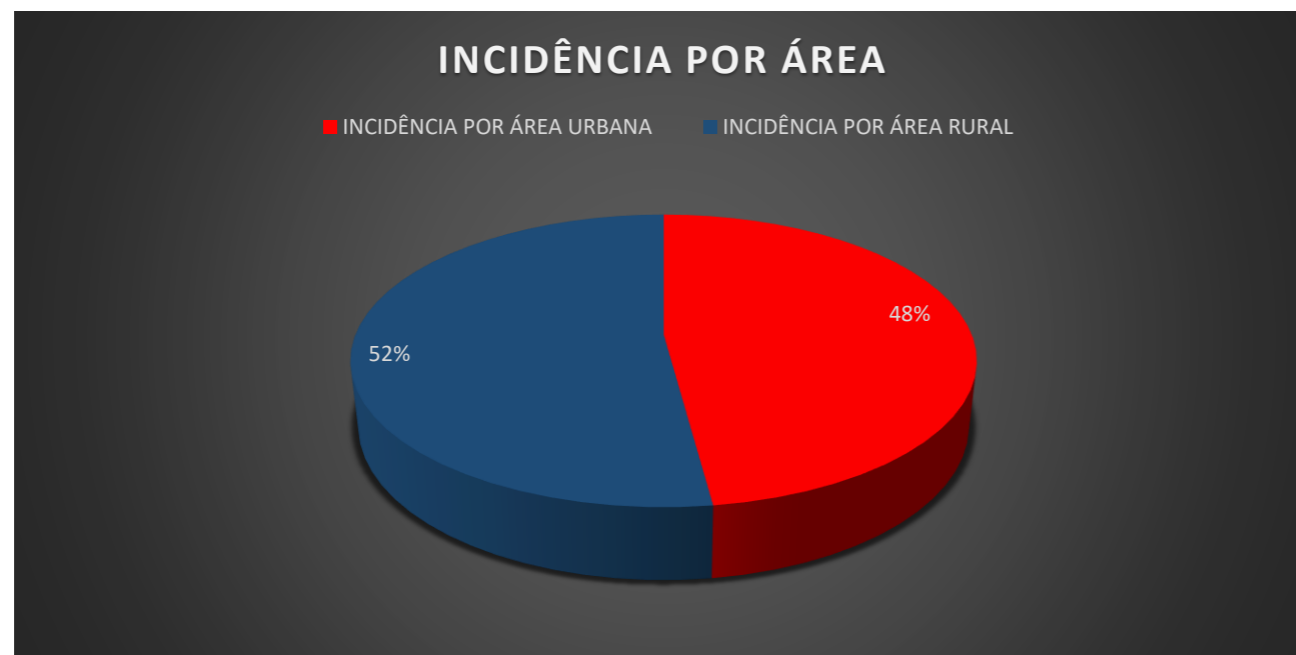
### OS GRÁFICOS MOSTRAM ACONTECIMENTOS DIÁRIOS DOS CASOS DA COVID-19 NO MUNICÍPIO

PARURU	5	0	0	5
PAULAS E MENDES	298	6	5	285
PINTOS	42	3	0	39
PIRAPORÃO	54	3	1	50
PIRAPORINHA	84	1	3	80
PIRATUBA	84	0	2	82
PIRES	9	0	0	9
POÇO	56	1	0	55
PRESTES	71	0	2	69
RIBEIRÃO BONITO	44	4	0	40
RIBEIRÃO GRANDE	47	1	0	46
ROSARIO	15	1	0	14
ROSEIRA	16	1	0	15
ROSEIRAL	15	2	0	13
SANTOS E PAIOL	20	0	0	20
SARAPUÍ DE CIMA	39	4	0	35
SARAPUÍ DOS ANTUNES	50	2	0	48
SARAPUÍ DOS GODINHOS	23	2	0	21
SARAPUÍ DOS LUZ	46	2	0	44
SARAPUÍ DOS SOARES	26	1	0	25
SARAPUÍ DOS TORRES	52	3	0	49
SOARES	28	0	0	28
TENORIOS	11	0	0	11
VIEIRINHAS	19	1	0	18
VILA AMÂNCIO	87	3	1	83
VILA DO GRACIO	42	1	1	40
VILA ELVIO	48	1	1	45
VILA ERALDINO	5	0	0	5
VILA JOÃO GARCIA	14	1	0	13
VILA MARIA	137	7	4	126
VILA MORAES	220	4	2	214
VILA NOSSA SENHORA	1	0	0	1
VILA OLINDA	287	8	1	278
VILA QUINTINO	236	15	2	219
VILA SÃO JOÃO	14	0	0	14
VILA XAVIER	19	0	0	19
TOTAL	6541	216	0	6253

**GRÁFICOS – CORONAVÍRUS EM PIEDADE**  
**OS GRÁFICOS MOSTRAM ACONTECIMENTOS DIÁRIOS DOS CASOS DA COVID-19 NO MUNICÍPIO**



CASOS POR GÊNERO	
F	M
<b>3519</b>	<b>3022</b>



INCIDÊNCIA POR ÁREA	
URBANA	RURAL
<b>3133</b>	<b>3408</b>

